

Ergebnis-Report

zur
Befragung

Steuern II / Finanzwissenschaft II

Autor: kerstin.schneider
Fach: FB B - WiWi/SoWi/Recht
Datum: 19.04.2006

Ergebnisbescheinigung

über eine Lehrveranstaltungsbeurteilung

Name der/des Lehrenden: Kerstin Schneider
Fachbereich: **FB B - WiWi/SoWi/Recht**
Titel der Lehrveranstaltung: Steuern II / Finanzwissenschaft II
(Name der Umfrage)
Datenerfassung am: 07.03.2006 16:16:50
Anzahl der ausgewerteten Fragebögen: 60

Indikatoren:

Indikator	Mittelwert
Ziele	1,9
Strukturierung	2
Beteiligungschancen	1,8
Dozentenmotivation	1,7
Hilfsmittel	2
Tafel	2,2
Folien	2,2
Präsentationsprogramme	2,2
Betreuung	1,9
Räumliche Bedingungen	2,9
Verhalten Kommilitonen	2,8
Gesamtbeurteilung	1,9
Schwierigkeitsgrad	2
Aktivitäten Studierende	2,8



Teilnahmebescheinigung an einer Lehrveranstaltungsbewertung

mit



Name der/des Lehrenden:

Kerstin Schneider

Fachbereich:

FB B - WiWi/SoWi/Recht

**Titel der Lehrveranstaltung:
(Name der Umfrage)**

Steuern II / Finanzwissenschaft II

Datenerfassung am:

07.03.2006 16:16:50

**Anzahl der ausgewerteten
Fragebögen:**

60

Verteilungen

Name der Befragung: Steuern II / Finanzwissenschaft II

Name des Autors: kerstin.schneider

Fach: FB B - WiWi/SoWi/Recht

Teilnehmerzahl: Ausgegebene PINs/TANs: 063 Eingelöste PINs/TANs: 060
Rücklaufquote: 95%

Legende: ● Verteilung ▲ Mittelwert
MW=Mittelwert STD=Standardabweichung
A1=Alternative1 A2=Alternative2

Nr	Frage	Min	Prozent					Max	A1	MW	STD
1	Ich konnte von Anfang an das Lernziel dieser Lehrveranstaltung erkennen	trifft völlig zu	●	●	●	●	●			1,89	0,90
			38	42	13	7	0				
2	Das gestellte Lernziel ist am Ende der Lehrveranstaltung erreicht worden	trifft völlig zu	●	●	●	●	●			1,84	0,68
			32	52	16	0	0				
3	Mit welchen Lehrveranstaltungen gab es womöglich Überschneidungen des Stoffes?		Freitext								
4	Anzahl der Sitzungen	trifft völlig zu	●	●	●	●	●			1,91	1,04
			47	25	21	6	2				
5	Zu Beginn jeder Sitzung gab es für mich ausreichende Anknüpfungen an die Vorwoche	trifft völlig zu	●	●	●	●	●			1,69	0,77
			47	38	13	2	0				
6	Die einzelnen Themenabschnitte wurden für mich verständlich zusammengefasst	trifft völlig zu	●	●	●	●	●			1,98	0,90
			35	37	23	5	0				
7	Das Tempo im Vorgehen des Stoffes war für mich ideal	trifft völlig zu	●	●	●	●	●			2,60	1,08
			15	34	32	13	6				
8	Die Erklärungsschritte der/des Lehrenden konnte ich nachvollziehen	trifft völlig zu	●	●	●	●	●			2,02	0,92
			31	45	18	4	2				

Nr	Frage	Min	Prozent					Max	A1	MW	STD	
9	Ich hatte genügend Möglichkeiten, Fragen zu stellen	trifft völlig zu		44	44	7	5	0	trifft gar nicht zu		1,74	0,81
10	Ich hatte die Möglichkeit, mich an Diskussionen in der Lehrveranstaltung zu beteiligen	trifft völlig zu		39	41	16	4	0	trifft gar nicht zu		1,84	0,83
11	Meine Fragen wurden von der/dem Lehrenden für mich befriedigend beantwortet	trifft völlig zu		36	46	16	0	2	trifft gar nicht zu		1,86	0,82
12	Der/Die Lehrende hat mich zur Mitarbeit motiviert	trifft völlig zu		33	35	25	5	2	trifft gar nicht zu		2,09	0,99
13	Der/Die Lehrende erschien mir gut vorbereitet	trifft völlig zu		77	19	4	0	0	trifft gar nicht zu		1,26	0,52
14	Die eingesetzten Kopien fand ich verständlich strukturiert	trifft völlig zu		47	31	13	9	0	trifft gar nicht zu	0	1,84	0,98
15	Die eingesetzten Skripte fand ich verständlich strukturiert	trifft völlig zu		42	32	19	8	0	trifft gar nicht zu	0	1,92	0,96
16	Ich wünsche mir nicht mehr Einsatz von Hilfsmitteln/Medien zur Vermittlung des	trifft völlig zu		34	17	21	7	21	trifft gar nicht zu		2,62	1,54
17	Der Einsatz von Multimediaprogrammen verhalf mir zu einem besseren Verständnis der Lerninhalte	trifft völlig zu		38	45	17	0	0	trifft gar nicht zu	0	1,79	0,73
18	Ich fand den Tafelanschrieb verständlich strukturiert	trifft völlig zu		15	41	35	6	3	trifft gar nicht zu	0	2,41	0,92
19	Ich hatte genügend Zeit, den Tafelanschrieb zu erfassen	trifft völlig zu		25	34	31	9	0	trifft gar nicht zu	0	2,25	0,95

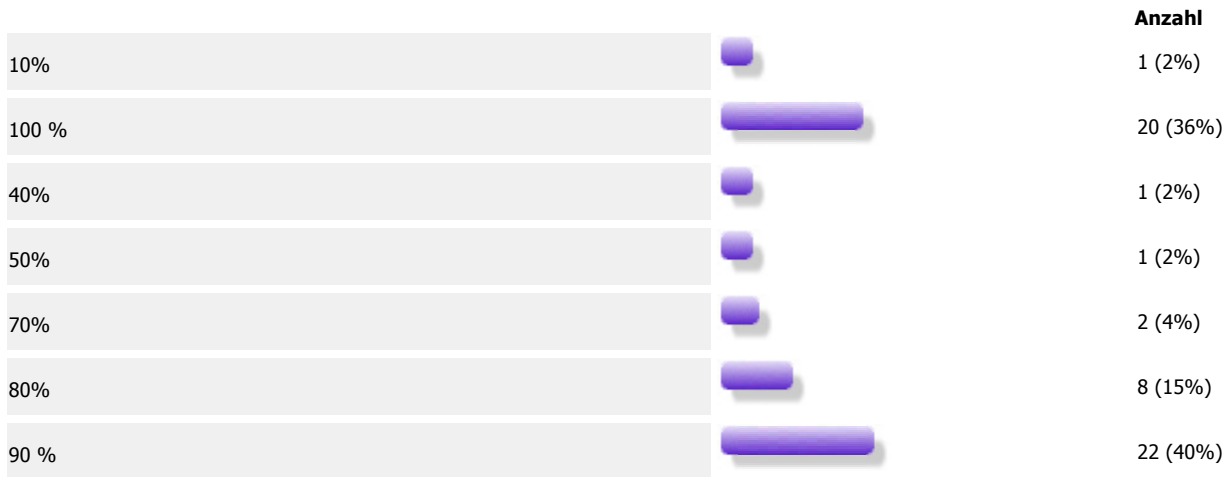
Nr	Frage	Min	Prozent					Max	A1	MW	STD
20	Ich hatte, wenn dies notwendig war, genügend Zeit, den Tafelanschrieb abzuschreiben	trifft völlig zu	35	32	23	10	0	trifft gar nicht zu	0	2,06	1,00
21	Ich fand die Overheadfolien verständlich strukturiert	trifft völlig zu	36	36	27	0	0	trifft gar nicht zu	0	1,91	0,81
22	Ich hatte genügend Zeit, den Inhalt der Overheadfolien zu erfassen	trifft völlig zu	25	38	38	0	0	trifft gar nicht zu	0	2,13	0,81
23	Ich hatte, wenn dies notwendig war, genügend Zeit, den Inhalt der Overheadfolien abzuschreiben	trifft völlig zu	21	21	47	11	0	trifft gar nicht	0	2,47	0,96
24	Ich fand die Präsentation(en) verständlich strukturiert	trifft völlig zu	33	52	12	3	0	trifft gar nicht zu	0	1,85	0,76
25	Ich hatte genügend Zeit, den Inhalt der Präsentation zu erfassen	trifft völlig zu	23	45	26	6	0	trifft gar nicht zu	0	2,16	0,86
26	Ich hatte, wenn dies notwendig war, genügend Zeit, den Inhalt der Präsentation abzuschreiben	trifft völlig zu	14	34	31	17	3	trifft gar nicht zu	0	2,62	1,05
27	Die Hinweise auf Literatur fand ich ausreichend	trifft völlig zu	53	41	3	3	0	trifft gar nicht zu		1,56	0,70
28	Die Leistungs- und Prüfungsanforderungen wurden für mich transparent dargestellt	trifft völlig zu	12	48	27	6	6	trifft gar nicht zu		2,45	1,00
29	Die Sprechstundenangebote waren für mich ausreichend	trifft völlig zu	37	40	20	0	3	trifft gar nicht zu		1,93	0,94
30	Mit der fachlichen Betreuung durch die/den Lehrenden war ich insgesamt zufrieden	trifft völlig zu	52	42	6	0	0	trifft gar nicht zu		1,55	0,62

Nr	Frage	Min	Prozent					Max	A1	MW	STD
31	Die Raumgröße war aus meiner Sicht der Teilnehmerzahl angemessen.	trifft völlig zu	12	27	18	27	15	trifft gar nicht zu	3,06	1,30	
32	Die Akustik in diesem Raum war aus meiner Sicht gut	trifft völlig zu	26	47	21	3	3	trifft gar nicht zu	2,09	0,93	
33	Die Luft in diesem Raum war aus meiner Sicht gut	trifft völlig zu	3	16	34	9	38	trifft gar nicht zu	3,63	1,24	
34	Ich fühlte mich nicht gestört durch Unruhe bei den Teilnehmern	trifft völlig zu	16	28	31	16	9	trifft gar nicht zu	2,75	1,19	
35	Ich fühlte mich nicht gestört durch ein häufiges Kommen und Gehen bei den Kommilitonen	trifft völlig zu	19	31	28	19	3	trifft gar nicht zu	2,56	1,11	
36	Die Beteiligung der Kommilitonen an der Lehrveranstaltung war gut	trifft völlig zu	0	45	38	14	3	trifft gar nicht zu	2,76	0,83	
37	Die Kommilitonen wirkten gut vorbereitet	trifft völlig zu	0	31	46	17	6	trifft gar nicht zu	2,97	0,86	
38	Der Lerneffekt dieser Lehrveranstaltung war für mich	sehr hoch	25	50	19	6	0	sehr gering	2,06	0,84	
39	Insgesamt betrachtet fand ich die Lehrveranstaltung	sehr gut	39	55	6	0	0	sehr schlecht	1,67	0,60	
40	Den Schwierigkeitsgrad des behandelten Stoffes betrachte ich als	sehr hoch	18	70	9	4	0	sehr gering	1,98	0,65	
41	Ich habe mich immer ausreichend auf die Lehrveranstaltung vorbereitet	trifft völlig zu	2	32	49	15	2	trifft gar nicht zu	2,83	0,78	

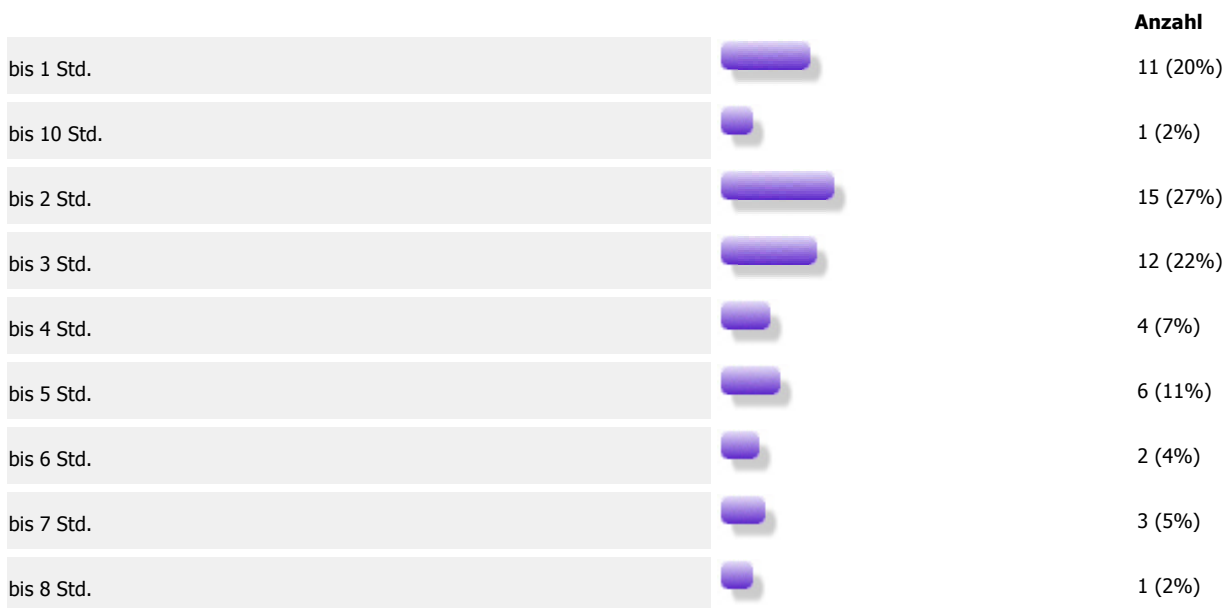
Nr	Frage	Min	Prozent	Max	A1	MW	STD
42	Der Nachbearbeitungsaufwand war von mir zeitlich gut zu bewältigen	trifft völlig zu	 14 18 51 16 0	trifft gar nicht zu		2,69	0,92
43	Wie oft nahmen Sie an der Lehrveranstaltung teil		Multiple				
44	Wie hoch war Ihr regelmäßiger wöchentlicher Zeitaufwand zur Vor- und Nachbereitung dieser Lehrveranstaltung in Stunden		Multiple				
45	Ich besuche diese Veranstaltung weil		Multiple				
46	Studiengang (gelöscht)		Freitext				
47	Bitte geben Sie Ihre Fachsemesteranzahl an		Multiple				
48	Bitte geben Sie Ihren geplanten Abschluß an		Multiple				
49	Was haben Sie an dieser Lehrveranstaltung als besonders gut empfunden? Warum?		Freitext				
50	Was haben Sie an dieser Lehrveranstaltung als besonders schlecht empfunden? Warum?		Freitext				
51	Was könnte Ihrer Meinung nach bei der nächsten Lehrveranstaltung dieser Art anders bzw. besser gemacht werden		Freitext				

Multiple Choice

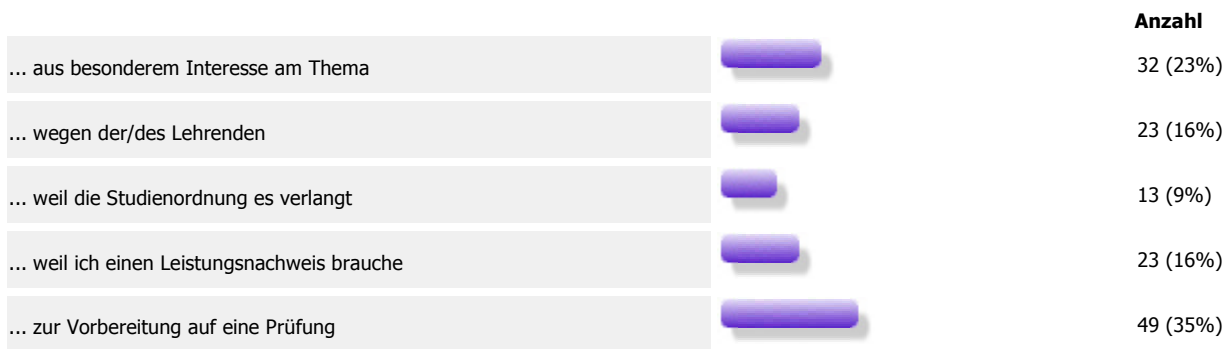
43. Wie oft nahmen Sie an der Lehrveranstaltung teil Mehrfachangaben möglich



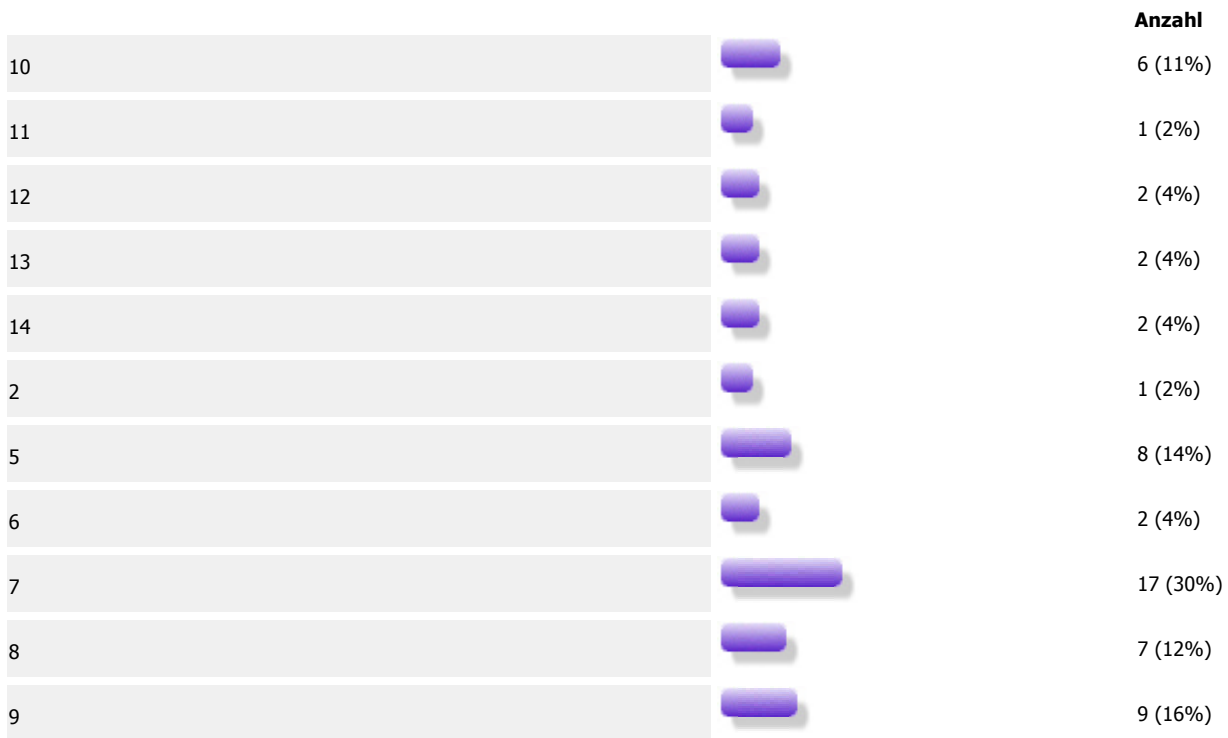
44. Wie hoch war Ihr regelmäßiger wöchentlicher Zeitaufwand zur Vor- und Nachbereitung dieser Lehrveranstaltung in Stunden Mehrfachangaben möglich




45. Ich besuche diese Veranstaltung weil Mehrfachangaben möglich



47. Bitte geben Sie Ihre Fachsemesteranzahl an Mehrfachangaben möglich



48. Bitte geben Sie Ihren geplanten Abschluß an Mehrfachangaben möglich



Profillinie

Steuern II / Finanzwissenschaft II (n = 60)

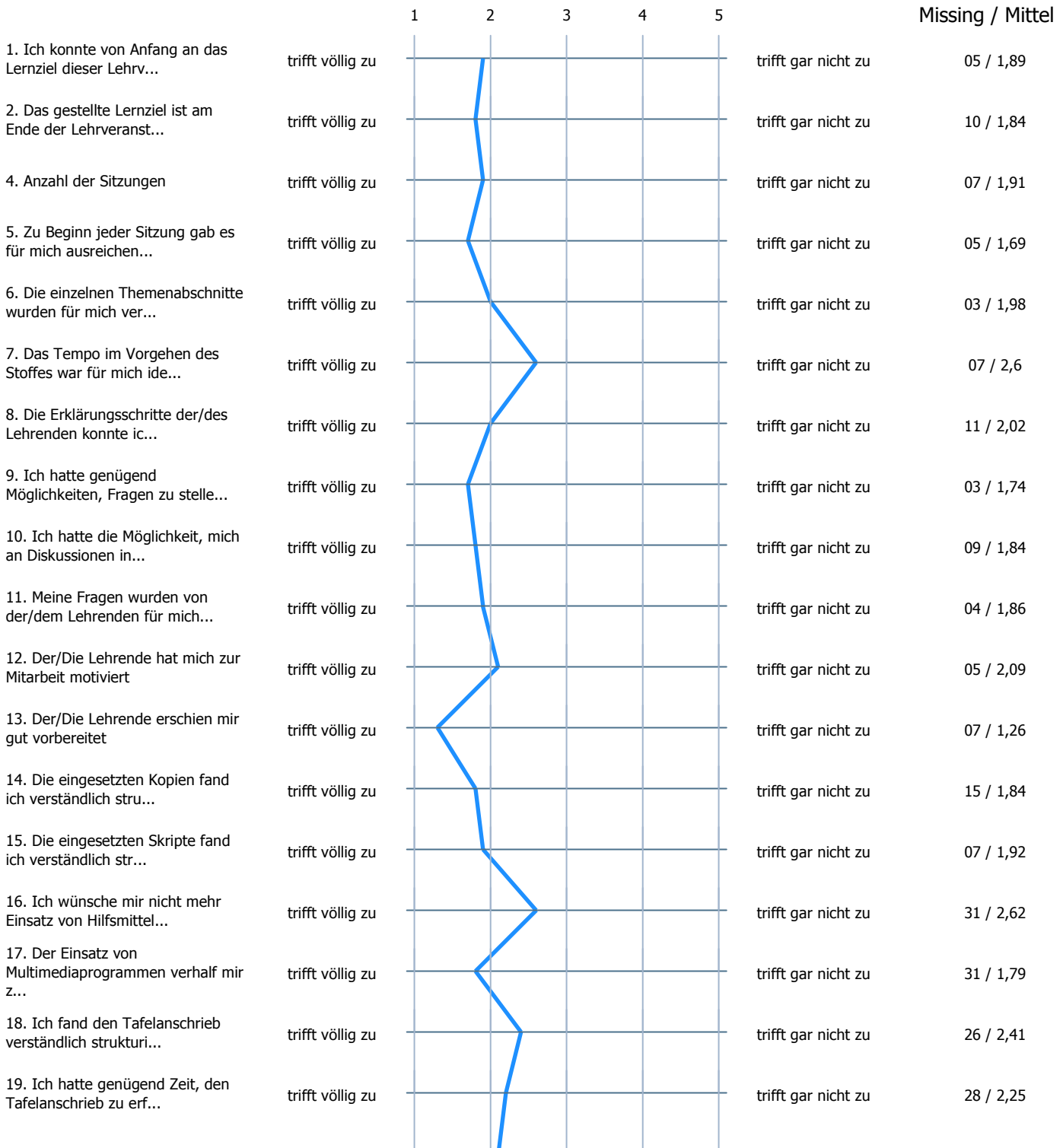
FB B - WiWi/SoWi/Recht

Legende:

Missing = (Fehlende Antworten)

Mittel = Mittelwert

Profillinie Seite 1/3



Steuern II / Finanzwissenschaft II (n = 60)

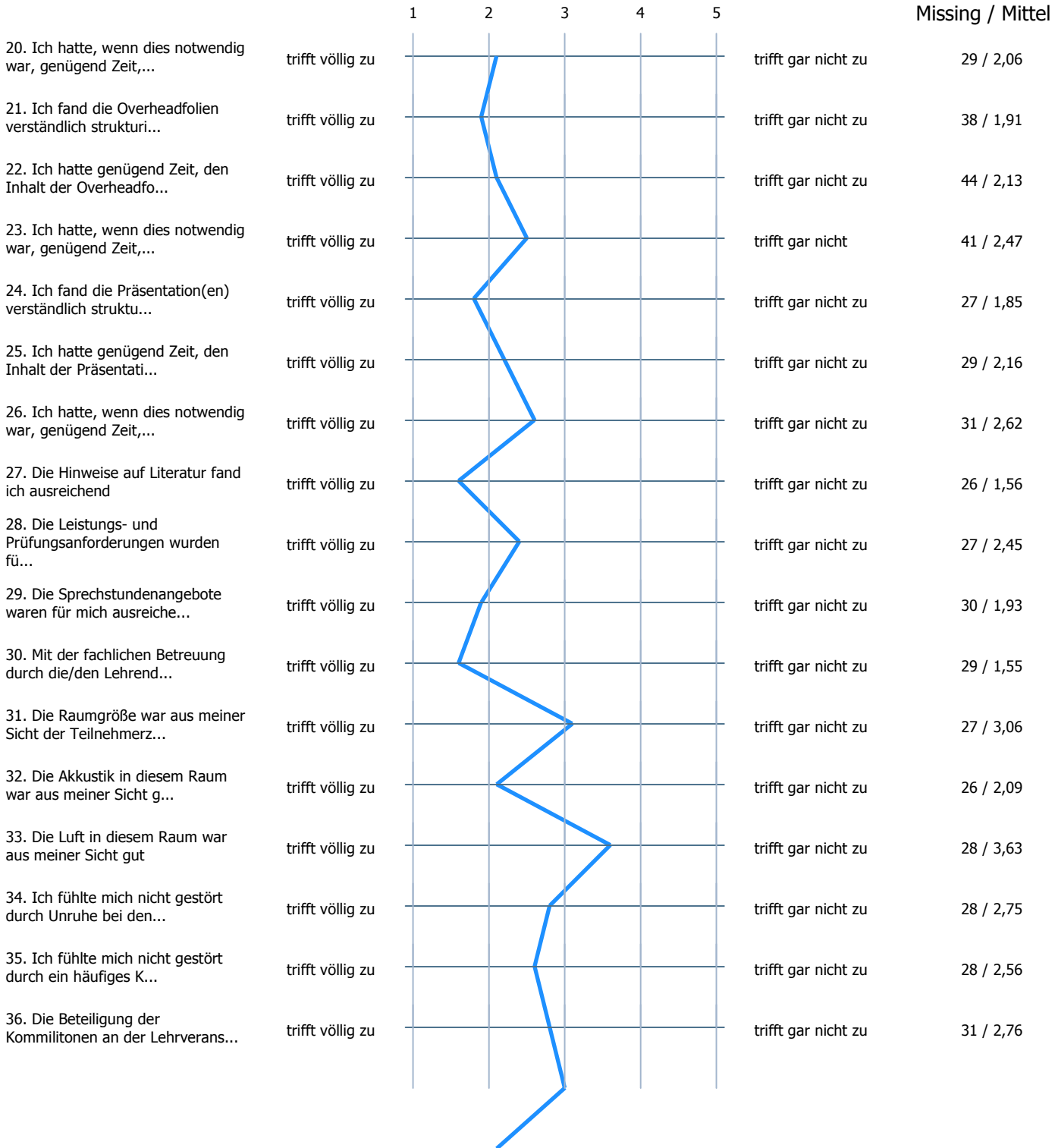
FB B - WiWi/SoWi/Recht

Legende:

Missing = (Fehlende Antworten)

Mittel = Mittelwert

Profillinie Seite 2/3



Steuern II / Finanzwissenschaft II (n = 60)

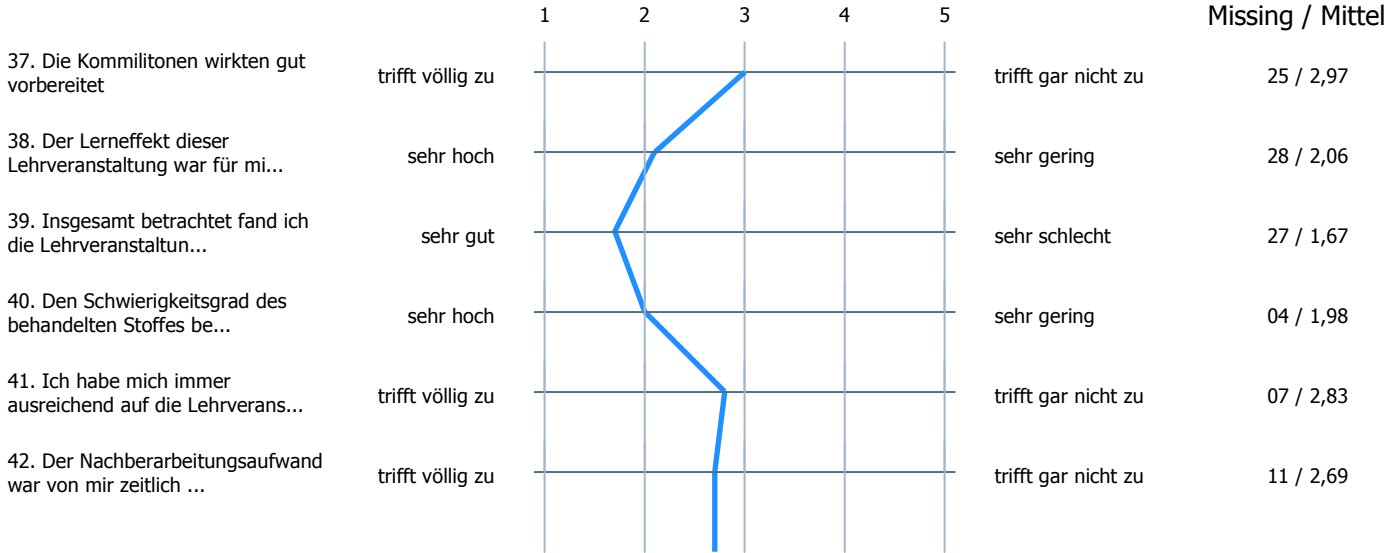
FB B - WiWi/SoWi/Recht

Legende:

Missing = (Fehlende Antworten)

Mittel = Mittelwert

Profillinie Seite 3/3



Indikatoren

Indikator	Mittelwert
Aktivitäten Studierende	2,76
Beteiligungschancen	1,79
Betreuung	1,87
Dozentenmotivation	1,74
Folien	2,17
Gesamtbeurteilung	1,86
Hilfsmittel	2,04
Präsentationsprogramme	2,21
Räumliche Bedingungen	2,93
Schwierigkeitsgrad	1,98
Strukturierung	2,04
Tafel	2,24
Verhalten Kommilitonen	2,76
Ziele	1,86

Kiviat-Diagramm

