

# Verteilungen

Name der Befragung:

Fiwi I SS 2006

Name des Autors:

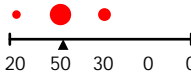
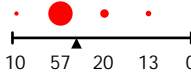
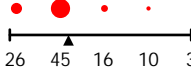

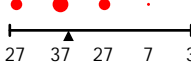
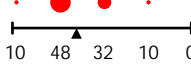
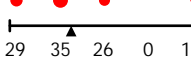


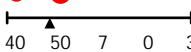
kerstin.schneider

Fach:

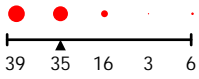

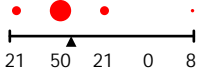
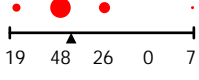
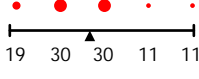
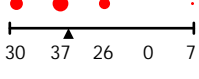
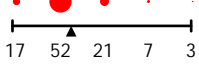


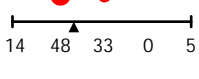
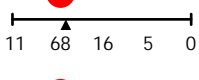
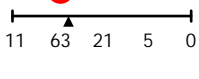
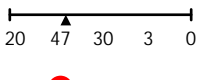
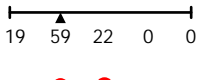
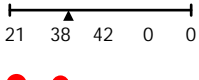
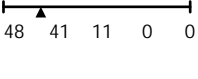
FB B - WiWi/SoWi/Recht

Teilnehmerzahl:

Ausgegebene PINs/TANs: 34 Eingeloste PINs/TANs: 34  
Ruecklaufquote: 100%

Nr	Frage	Min	Prozent	Max	A1	A2	MW	STD
1	Rahmenfragebogen Vorlesung Teil 1 Einleitung		Freitext					
2	Ich konnte von Anfang an das Lernziel dieser Lehrveranstaltung erkennen	trifft völlig zu		trifft gar nicht zu			2,10	0,71
3	Das gestellte Lernziel ist am Ende der Lehrveranstaltung erreicht worden	trifft völlig zu		trifft gar nicht zu			2,37	0,85
4	Mit welchen Lehrveranstaltungen gab es womöglich Überschneidungen des Stoffes?		Freitext					
5	Anzahl der Sitzungen	trifft völlig zu		trifft gar nicht zu			2,19	1,05
6	Zu Beginn jeder Sitzung gab es für mich ausreichende Anknüpfungen an die Vorwoche	trifft völlig zu		trifft gar nicht zu			1,72	0,75
7	Die einzelnen Themenabschnitte wurden für mich verständlich zusammengefasst	trifft völlig zu		trifft gar nicht zu			2,23	1,04
8	Das Tempo im Vorgehen des Stoffes war für mich ideal	trifft völlig zu		trifft gar nicht zu			2,42	0,81
9	Die Erklärungsschritte der/des Lehrenden konnte ich nachvollziehen	trifft völlig zu		trifft gar nicht zu			2,26	1,18
10	Ich hatte genügend Möglichkeiten, Fragen zu stellen	trifft völlig zu		trifft gar nicht zu			1,32	0,54
11	Ich hatte die Möglichkeit, mich an Diskussionen in der Lehrveranstaltung zu beteiligen	trifft völlig zu		trifft gar nicht zu			1,52	0,63
12	Meine Fragen wurden von der/dem Lehrenden für mich befriedigend beantwortet	trifft völlig zu		trifft gar nicht zu			1,77	0,86

Legende: ● Verteilung ▲ Mittelwert MW=Mittelwert STD=Standardabweichung A1=Alternative1 A2=Alternative2

Nr	Frage	Min	Prozent	Max	A1	A2	MW	STD
13	Der/Die Lehrende hat mich zur Mitarbeit motiviert	trifft völlig zu		trifft gar nicht zu			2,03	1,14
14	Der/Die Lehrende erschien mir gut vorbereitet	trifft völlig zu		trifft gar nicht zu			1,37	0,61
15	Die eingesetzten Kopien fand ich verständlich strukturiert	trifft völlig zu		trifft gar nicht zu	0		2,25	1,07
16	Die eingesetzten Skripte fand ich verständlich strukturiert	trifft völlig zu		trifft gar nicht zu	0		2,30	1,03
17	Ich wünsche mir nicht mehr Einsatz von Hilfsmitteln/Medien zur Vermittlung des	trifft völlig zu		trifft gar nicht zu			2,67	1,24
18	Der Einsatz von Multimediaprogrammen verhalf mir zu einem besseren Verständnis der Lerninhalte	trifft völlig zu		trifft gar nicht zu	0		2,19	1,11
19	Ich fand den Tafelanschrieb verständlich strukturiert	trifft völlig zu		trifft gar nicht zu	0		2,28	0,96
20	Ich hatte genügend Zeit, den Tafelanschrieb zu erfassen	trifft völlig zu		trifft gar nicht zu	0		1,81	0,79
21	Ich hatte, wenn dies notwendig war, genügend Zeit, den Tafelanschrieb abzuschreiben	trifft völlig zu		trifft gar nicht zu	0		1,62	0,75
22	Ich fand die Overheadfolien verständlich strukturiert	trifft völlig zu		trifft gar nicht zu	0		2,33	0,91
23	Ich hatte genügend Zeit, den Inhalt der Overheadfolien zu erfassen	trifft völlig zu		trifft gar nicht zu	0		2,16	0,69
24	Ich hatte, wenn dies notwendig war, genügend Zeit, den Inhalt der Overheadfolien abzuschreiben	trifft völlig zu		trifft gar nicht zu	0		2,21	0,71
25	Ich fand die Präsentation(en) verständlich strukturiert	trifft völlig zu		trifft gar nicht zu	0		2,17	0,79
26	Ich hatte genügend Zeit, den Inhalt der Präsentation zu erfassen	trifft völlig zu		trifft gar nicht zu	0		2,04	0,65
27	Ich hatte, wenn dies notwendig war, genügend Zeit, den Inhalt der Präsentation abzuschreiben	trifft völlig zu		trifft gar nicht zu	0		2,21	0,78
28	Die Hinweise auf Literatur fand ich ausreichend	trifft völlig zu		trifft gar nicht zu			1,63	0,69

**Legende:** ● Verteilung ▲ Mittelwert **MW**=Mittelwert **STD**=Standardabweichung **A1**=Alternative1 **A2**=Alternative2

Nr	Frage	Min	Prozent	Max	A1	A2	MW	STD
29	Die Leistungs- und Prüfungsanforderungen wurden für mich transparent dargestellt	trifft völlig zu		trifft gar nicht zu			2,29	1,12
30	Die Sprechstundenangebote waren für mich ausreichend	trifft völlig zu		trifft gar nicht zu			1,79	0,79
31	Mit der fachlichen Betreuung durch die/den Lehrenden war ich insgesamt zufrieden	trifft völlig zu		trifft gar nicht zu			1,61	0,79
32	Die Raumgröße war aus meiner Sicht der Teilnehmerzahl angemessen.	trifft völlig zu		trifft gar nicht zu			1,33	0,55
33	Die Akustik in diesem Raum war aus meiner Sicht gut	trifft völlig zu		trifft gar nicht zu			1,86	1,08
34	Die Luft in diesem Raum war aus meiner Sicht gut	trifft völlig zu		trifft gar nicht zu			2,97	1,21
35	Ich fühlte mich nicht gestört durch Unruhe bei den Teilnehmern	trifft völlig zu		trifft gar nicht zu			2,38	1,18
36	Ich fühlte mich nicht gestört durch ein häufiges Kommen und Gehen bei den Kommilitonen	trifft völlig zu		trifft gar nicht zu			1,97	1,05
37	Die Beteiligung der Kommilitonen an der Lehrveranstaltung war gut	trifft völlig zu		trifft gar nicht zu			1,93	0,55
38	Die Kommilitonen wirkten gut vorbereitet	trifft völlig zu		trifft gar nicht zu			2,42	0,76
39	Der Lerneffekt dieser Lehrveranstaltung war für mich	sehr hoch		sehr gering			2,24	0,83
40	Insgesamt betrachtet fand ich die Lehrveranstaltung	sehr gut		sehr schlecht			1,77	0,59
41	Den Schwierigkeitsgrad des behandelten Stoffes betrachte ich als	sehr hoch		sehr gering			2,17	0,76
42	Ich habe mich immer ausreichend auf die Lehrveranstaltung vorbereitet	trifft völlig zu		trifft gar nicht zu			3,13	0,85
43	Der Nachbearbeitungsaufwand war von mir zeitlich gut zu bewältigen	trifft völlig zu		trifft gar nicht zu			2,54	0,84
44	Wie oft nahmen Sie an der Lehrveranstaltung teil	Multiple						

**Legende:** ● Verteilung ▲ Mittelwert **MW**=Mittelwert **STD**=Standardabweichung **A1**=Alternative1 **A2**=Alternative2

Nr	Frage	Min	Prozent	Max	A1	A2	MW	STD
45	Wie hoch war Ihr regelmäßiger wöchentlicher Zeitaufwand zur Vor- und Nachbereitung dieser Lehrveranstaltung in Stunden		Multiple					
46	Ich besuche diese Veranstaltung weil		Multiple					
47	Bitte geben Sie Ihren Studiengang an (bitte nur ein Studienfach, für das Sie die Lehrveranstaltung besuchen)		Multiple					
48	Bitte geben Sie Ihre Fachsemesteranzahl an		Multiple					
49	Bitte geben Sie Ihren geplanten Abschluß an		Multiple					
50	Was haben Sie an dieser Lehrveranstaltung als besonders gut empfunden? Warum?		Freitext					
51	Was haben Sie an dieser Lehrveranstaltung als besonders schlecht empfunden? Warum?		Freitext					
52	Was könnte Ihrer Meinung nach bei der nächsten Lehrveranstaltung dieser Art anders bzw. besser gemacht werden		Freitext					

---

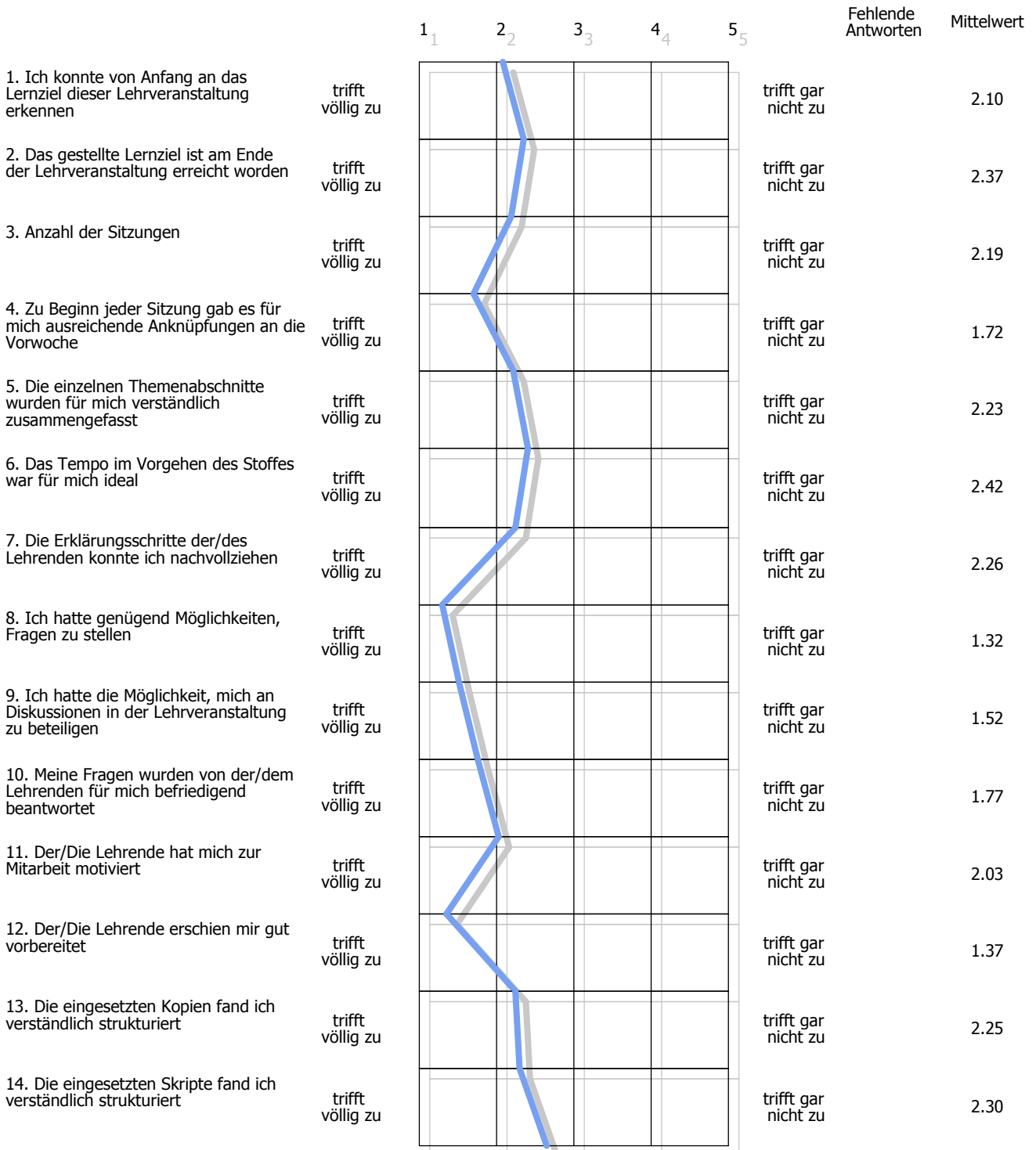
**Legende:** ● Verteilung ▲ Mittelwert **MW**=Mittelwert **STD**=Standardabweichung **A1**=Alternative1 **A2**=Alternative2

---

# Profillinie

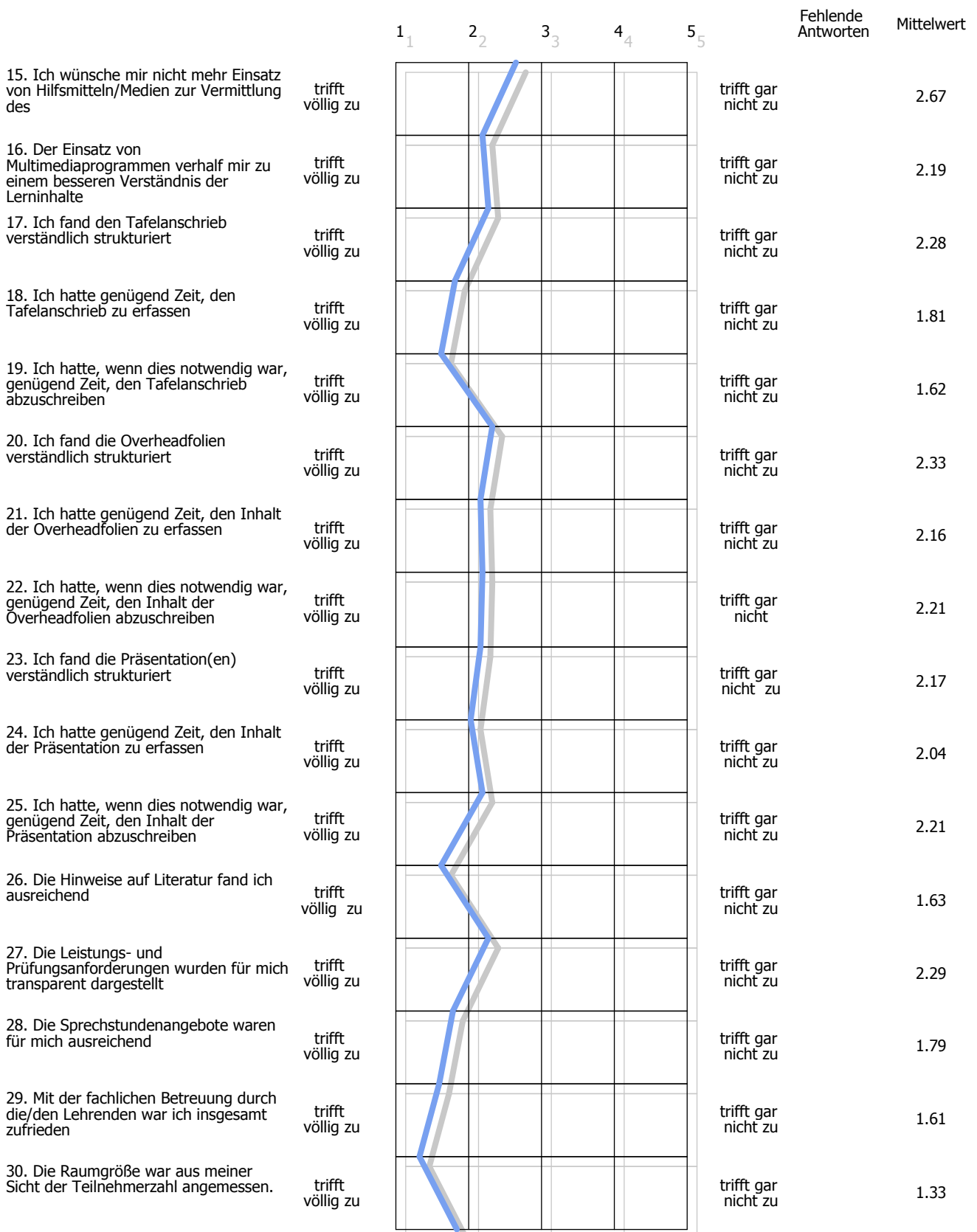
## Fiwi I SS 2006 (n=34)

FB B - WiWi/SoWi/Recht



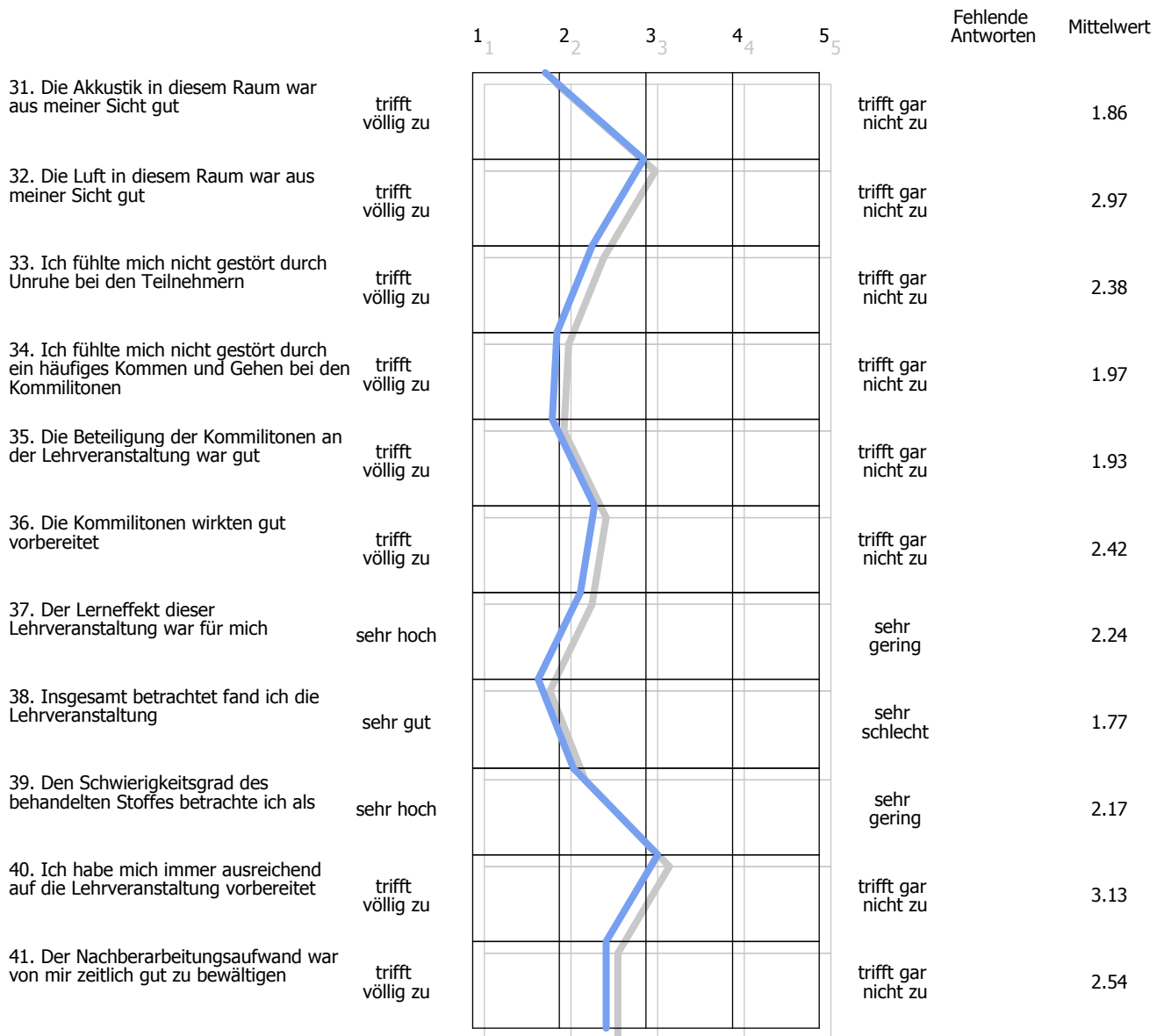
**Fiwi I SS 2006 (n=34)**

FB B - WiWi/SoWi/Recht



**Fiwi I SS 2006 (n=34)**

FB B - WiWi/SoWi/Recht



## Indikatoren

**Indikator**

**Mittelwert**

Keine Indikatoren vorhanden



**Kiviatdiagramm**

## Korrelationen:

<b>Nr</b>	<b>Frage 1</b>	<b>Frage 2</b>	<b>Beschreibung</b>	<b>Max</b>	<b>Min</b>	<b>Wert</b>
-----------	----------------	----------------	---------------------	------------	------------	-------------

Keine Korrelationen vorhanden